

NU-NAVIは次のことができる本学の就職システムです。

- 進路決定報告入力
- 活動体験記入入力
- キャリアサポート室のイベント予約
- キャリアサポート室個別就職相談の予約

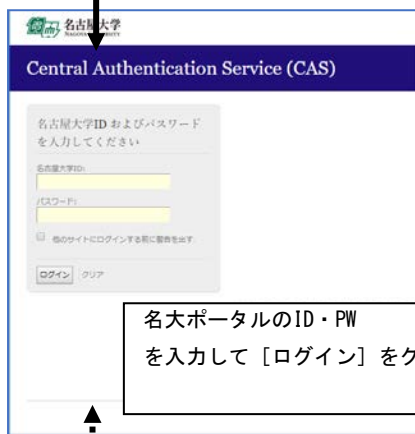
名古屋大学 キャリアサポート室

アクセス方法 <https://kyujin-navi.jimu.nagoya-u.ac.jp/kyujin-navi.php>



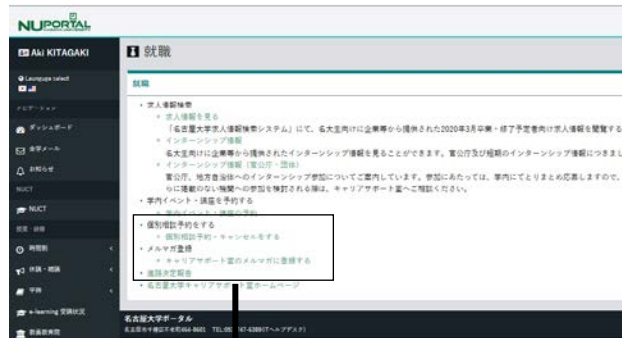
名古屋大学キャリアサポート室のホームページ【NU-NAVI】よりアクセス

PCからアクセスした場合



名大ポータルでのID・PW
を入力して [ログイン] をクリック。

名大ポータルからアクセスした場合



名大ポータルでログイン後、

スマホ・タブレットからアクセスした場合



こちらのQRコードからも
アクセスできます。



■ キャリアサポート室のイベント(セミナー、講座など)の予約

予約したい行事の「この行事の日程を確認する」をクリックします。

支援行事の参加予約をクリック。

支援行事を予約する

この行事の日程を確認する

予約する

予約したい日程の「予約する」をクリックします。

■ キャリアサポート室の個別就職相談予約

個人(グループ)面談予約をクリック。

個人面談を予約する

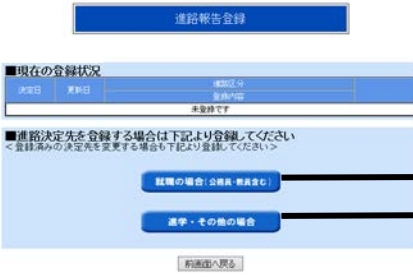
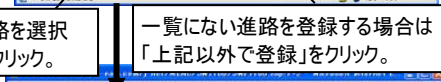
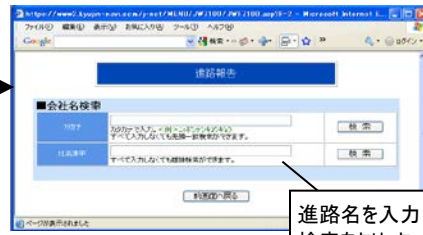
この面談の日程を確認する

予約したい面談の「面談日を決める」をクリックします。

日にちをクリックします。

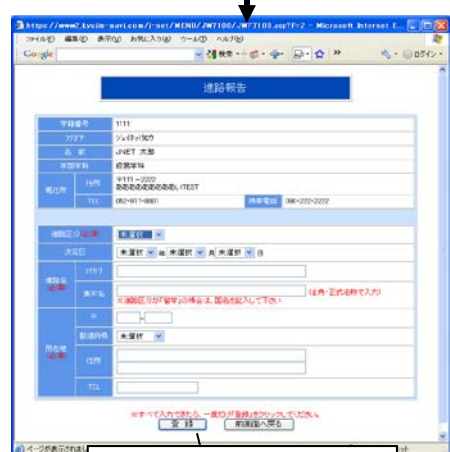
時間をクリックします。

■進路報告 …… 「就職の場合(公務員・教員含む)」 「進学・その他の場合」 のいずれかに登録します。



就職の場合(公務員・教員含む)

進学・その他の場合



表示された項目にすべて入力して「登録」をクリック。

※非正規職員の場合

- 契約職員: 雇用期間の定めがあり、その期間が1年以上で、かつ1週間の勤務時間数が30時間以上
- 一時的な仕事: 雇用期間が1年未満又は1週間の勤務時間が30時間未満

注意点

「就職」で登録した後に、「進学」に進路変更した場合は、進学・その他の場合より再度登録をしてください。一番最後に登録された進路が決定先となります。

■進路報告 …… 「進学・その他の場合」を選んだ場合

進路区分 (必須)	大学院研究科(本学)進学(進路名・所在地は必須) 大学院研究科(他学)進学(進路名・所在地は必須) 大学学部進学(進路名・所在地は必須) 短期大学本科進学(進路名・所在地は必須) 専攻科進学(進路名・所在地は必須) 別科進学(進路名・所在地は必須) 専修学校 等(進路名・所在地は必須) 留学 就職進学
決定日	専修学校 等(進路名・所在地は必須) 留学 就職進学
進路先 フリガナ (必須)	大学院研究科(本学)進学(進路名・所在地は必須) 大学院研究科(他学)進学(進路名・所在地は必須) 大学学部進学(進路名・所在地は必須) 短期大学本科進学(進路名・所在地は必須) 専攻科進学(進路名・所在地は必須) 別科進学(進路名・所在地は必須) 専修学校 等(進路名・所在地は必須) 留学 就職進学
進路先 名称 (必須)	大学院研究科(本学)進学(進路名・所在地は必須) 大学院研究科(他学)進学(進路名・所在地は必須) 大学学部進学(進路名・所在地は必須) 短期大学本科進学(進路名・所在地は必須) 専攻科進学(進路名・所在地は必須) 別科進学(進路名・所在地は必須) 専修学校 等(進路名・所在地は必須) 留学 就職進学
進路先 所在地 (必須)	〒 <input type="text"/> 都道府県 <input type="text"/> 住所 <input type="text"/> (全角25文字以内)

進学・その他の選択肢について

■進学の方は、以下から進学先を選択して下さい。
進路名、所在地は必須で入力ください。

- 大学院研究科(本学)進学
- 大学院研究科(他学)進学
- 大学学部進学
- 短期大学本科進学
- 専攻科進学
- 別科進学
- 専修学校 等
- 留学
- 就職進学

進路区分 (必須)	大学院研究科(本学)進学(進路名・所在地は必須) ※職につきながらの進学およびポストドクター、 日本学術振興会特別研究員または日本学術振興会以外の 任期付き研究員の場合は下記を選択してください。 非正規社員(1年以上かつ週30~40時間)
決定日	大学院研究科(本学)進学(進路名・所在地は必須) ※職につきながらの進学およびポストドクター、 日本学術振興会特別研究員または日本学術振興会以外の 任期付き研究員の場合は下記を選択してください。 非正規社員(1年以上かつ週30~40時間)
進路先 フリガナ (必須)	大学院研究科(本学)進学(進路名・所在地は必須) ※職につきながらの進学およびポストドクター、 日本学術振興会特別研究員または日本学術振興会以外の 任期付き研究員の場合は下記を選択してください。 非正規社員(1年以上かつ週30~40時間)
進路先 名称 (必須)	大学院研究科(本学)進学(進路名・所在地は必須) ※職につきながらの進学およびポストドクター、 日本学術振興会特別研究員または日本学術振興会以外の 任期付き研究員の場合は下記を選択してください。 非正規社員(1年以上かつ週30~40時間)
進路先 所在地 (必須)	〒 <input type="text"/> 都道府県 <input type="text"/> 住所 <input type="text"/> (全角25文字以内)

※職につきながらの進学およびポストドクター、
日本学術振興会特別研究員または日本学術振興会以外の
任期付き研究員の場合は下記を選択してください。

進路区分 (必須)	大学院研究科(本学)進学(進路名・所在地は必須) ※職につきながらの進学およびポストドクター、 日本学術振興会特別研究員または日本学術振興会以外の 任期付き研究員の場合は下記を選択してください。 非正規社員(1年以上かつ週30~40時間)
決定日	大学院研究科(本学)進学(進路名・所在地は必須) ※職につきながらの進学およびポストドクター、 日本学術振興会特別研究員または日本学術振興会以外の 任期付き研究員の場合は下記を選択してください。 非正規社員(1年以上かつ週30~40時間)
進路先 フリガナ (必須)	大学院研究科(本学)進学(進路名・所在地は必須) ※職につきながらの進学およびポストドクター、 日本学術振興会特別研究員または日本学術振興会以外の 任期付き研究員の場合は下記を選択してください。 非正規社員(1年以上かつ週30~40時間)
進路先 名称 (必須)	大学院研究科(本学)進学(進路名・所在地は必須) ※職につきながらの進学およびポストドクター、 日本学術振興会特別研究員または日本学術振興会以外の 任期付き研究員の場合は下記を選択してください。 非正規社員(1年以上かつ週30~40時間)
進路先 所在地 (必須)	〒 <input type="text"/> 都道府県 <input type="text"/> 住所 <input type="text"/> (全角25文字以内)

- 正社員
- 非正規社員(1年以上かつ週30~40時間)
- 非正規社員(1年以上かつ週30時間未満、
または1年未満)
- その他

■その他の方は、以下から進路先を選択して下さい。

- 臨床研修医
- 研究生
- 資格試験準備
- 進学準備
- 就職準備
- 公務員試験準備
- 教員受験準備
- 未定
- その他

システムに関するお問い合わせ: キャリアサポート室
TEL 052-789-2171 E-Mail s-shien.evententry@adm.nagoya-u.ac.jp